

# Online кандидатстване след VII клас

За учебната 2021/2022 година имате възможност да подадете Вашето заявление за участие в първи и трети етап на класиране за прием в VIII клас по интернет или на място, в определените за това училища-гнезда.

## Подаване на заявление по интернет

**Стъпка 1:** В получената от училището, в което се обучавате, служебна бележка за удостоверяване на мястото за явяване на изпитите от НВО и изпитите за проверка на способностите, ще намерите входящ номер и код за достъп до портала <https://infopriem.mon.bg>. Това са данните, необходими за достъп до Вашия персонален профил в портала.

### СЛУЖЕБНА БЕЛЕЖКА

#### за удостоверяване на мястото за явяване на изпитите от НВО и изпитите за проверка на способностите

Настоящата служебна бележка се издава в уверение на това, че

**Име Презиме Фамилия**

ЕГН/ЛНЧ: ..... **Входящ номер: 0765075**

ученик/ученичка в 7. клас, 7 а

през учебната 2021/2022 година в 1 Средно училище "Пенчо П. Славейков"

**ГР.СОФИЯ, СТОЛИЧНА, СОФИЯ-ГРАД**

**ще се яви на следните изпити:**

Учебен предмет	Дата	Начало на изпита	Наименование на училището	Точен адрес на училището, в което се намира съответната изпитна зала	Зала №
Български език и литература	14.06.2022	10:00	1 Средно училище "Пенчо П. Славейков"	ГР.СОФИЯ, ул."Стара планина" 11	
Математика	16.06.2022	10:00	1 Средно училище "Пенчо П. Славейков"	ГР.СОФИЯ, ул."Стара планина" 11	

**Код за достъп до <https://infopriem.mon.bg>: 1fb358c4b5**

**Ученикът следва да се яви в сградата на училището половин час преди началото на изпита.**

ГР.СОФИЯ

Дата: **04.07.2022**

Директор: \_\_\_\_\_

(подпис и печат)


Получил(а): **Име Презиме Фамилия** \_\_\_\_\_

**Стъпка 2:** Влезте в портала [https:// infopriem.mon.bg](https://infopriem.mon.bg), използвайки входящ номер и кода за достъп от служебната бележка.

**Стъпка 3:** Проверете личните си данни, които се визуализират в меню „Лични данни“.

f t r

Контакти Помощ Календар

 РЕПУБЛИКА БЪЛГАРИЯ  
Министерство на образованието и науката

Лични данни Изпити Оценки План-прием Желания Класиране Изход

### НВО 7. клас

**Лични данни**

Входящ №	ЕГН	Роден/а
0765075	111111****	07.04.2008
Име	Презиме	Фамилия
TEST	TEST	TEST

**Училище**

Наименование	Нас. място
1 Средно училище "Пенчо П. Славейков"	ГР.СОФИЯ


© 2022 Министерство на образованието и науката.

Ако откриете несъответствие се свържете с директора на Вашето училище.

**Стъпка 4:** Прегледайте обявения план-прием за училищата от областта, в която желаете да кандидатствате, от меню „План-прием“.

f t r

Контакти Помощ Календар

 РЕПУБЛИКА БЪЛГАРИЯ  
Министерство на образованието и науката

Лични данни Изпити Оценки План-прием Желания Класиране Изход

### НВО 7. клас

**План-прием**

Изберете РГО

СОФИЯ-ГРАД

**Списък с паралелки**

Първи етап

Показване на 10 резултата Excel PDF Търсене във всички колонки:

Код	Училище	Паралелка	Места общо/ мъже/ жени	Тип	Профил/Професия	Баллобразуване	Срок и форма	Чужд език
0317	НАЦИОНАЛНА ПРОФЕСИОНАЛНА ГИМНАЗИЯ ПО ПРЕЦИЗНА ТЕХНИКА И ОПТИКА "М. В. Ломоносов", ГР.СОФИЯ	Медицинска техника - НЕ	26/-/-	професионална	Медицинска техника	(2 * БЕЛ + 2 * МАТ) + (1 * БЕЛ + 1 * М)	5 години дневна	Немски език разширено
0319	НАЦИОНАЛНА ПРОФЕСИОНАЛНА ГИМНАЗИЯ ПО ПРЕЦИЗНА ТЕХНИКА И ОПТИКА "М. В. Ломоносов", ГР.СОФИЯ	Измервателна и организациона техника - АЕ	26/-/-	професионална	Измервателна и организациона техника	(2 * БЕЛ + 2 * МАТ) + (1 * БЕЛ + 1 * М)	5 години дневна	Английски език разширено
	НАЦИОНАЛНА							

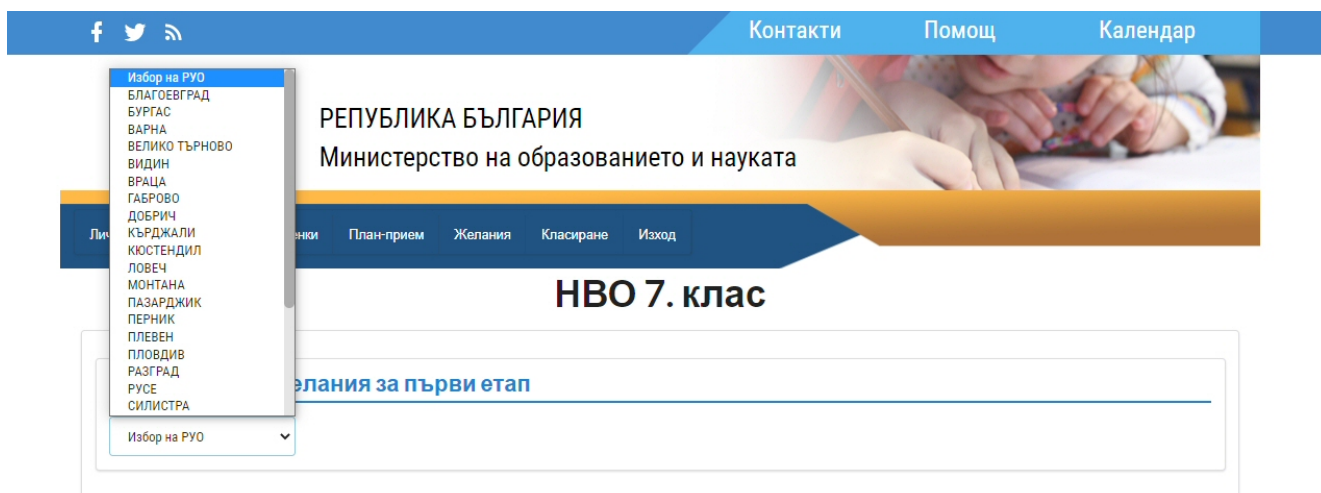
© 2022 Министерство на образованието и науката.

Тук можете да видите и формулата, по която се образува балът за всяка отделна паралелка, като в първите скоби от формулата се визуализират оценките от изпитите с техните коефициенти, а във вторите скоби са оценките от свидетелството за основно образование.

**Стъпка 5:** След активиране на възможността за въвеждане за заявление (за **I етап** това ще е възможно в периода от **05.07.2022 г. (0:00 часа)** до **07.07.2022 г.** включително (23:59 часа), а за **III етап** от **26.07.** до **27.07.2022 г.** включително) ще можете да подадете Вашето заявление. За целта използвайте меню „Желания“ и бутона „Въвеждане на желаня“ според текущо активния етап на класиране.

The screenshot shows the website interface for the Ministry of Education and Science. At the top, there are social media icons (Facebook, Twitter, RSS) and navigation links: "Контакти", "Помощ", and "Календар". Below this is the official logo of the Republic of Bulgaria and the text "РЕПУБЛИКА БЪЛГАРИЯ" and "Министерство на образованието и науката". A secondary navigation bar includes "Лични данни", "Изпити", "Оценки", "План-прием", "Желания", "Класиране", and "Изход". The main heading is "НВО 7. клас". The "Желания" section contains a "Важно:" notice with three bullet points regarding the submission process and deadlines. Below the notice are tabs for "Първи етап" and "Трети етап". Under "Първи етап", there is a button "Въвеждане на желаня" and a button "Изтегли медицинско". A message box below states "Няма желаня за този етап на класиране".

След избор на бутон „Въвеждане на желаня“ трябва да изберете регионалното управление на образованието (РУО), за което желаете да кандидатствате. На първо място в списъка се визуализира Вашата област, според това кое училище завършвате. Имате възможност да подавате по едно заявление във всяко отделно РУО. Имайте предвид, че след получаване на входящ номер на заявлението, няма да имате възможност да го коригирате през портала. За корекции може да се обърнете към РУО, а по решение на РУО и към определените училища-гнезда, където да подадете своето коригирано заявление.

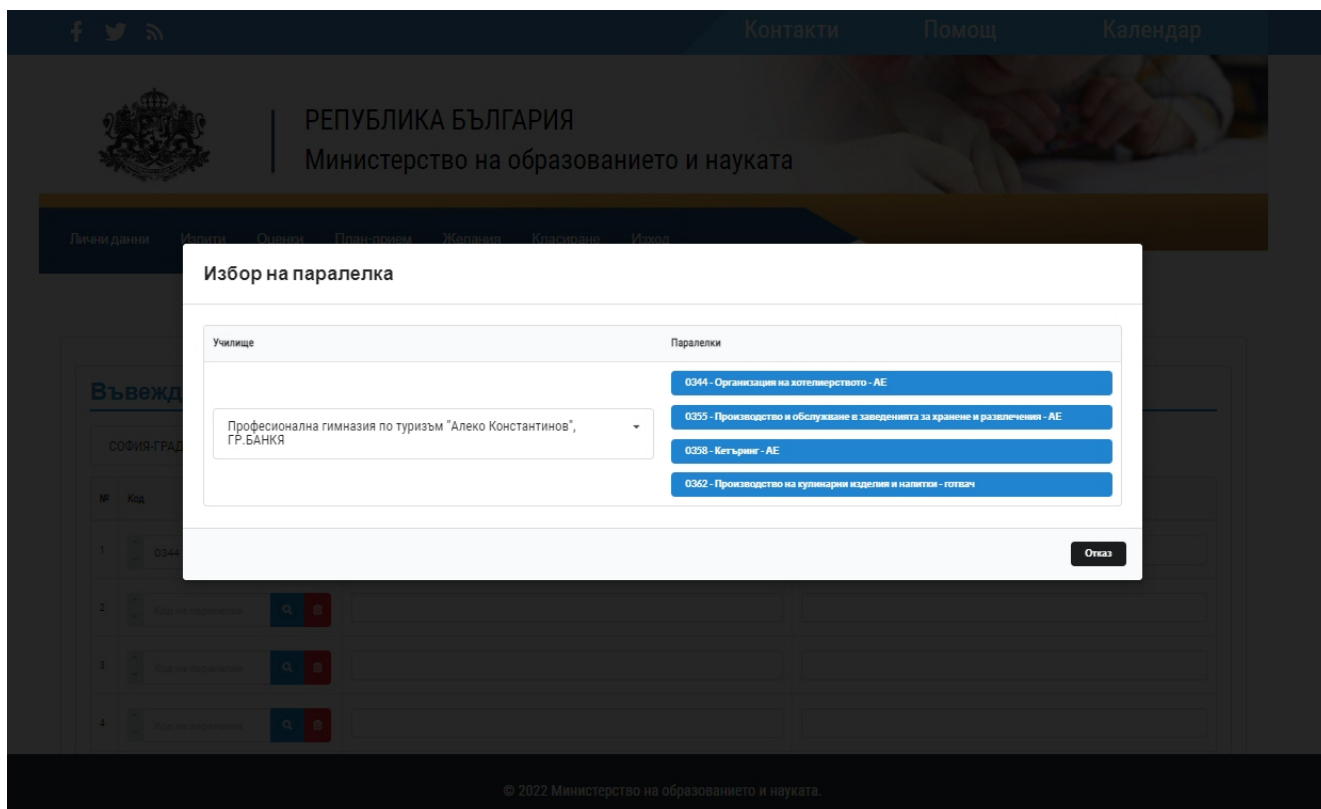


© 2022 Министерство на образованието и науката.

Няма ограничения относно броя на въвежданите желания, като системата следи да не допуска дублирани паралелки.

Важно е да знаете, че алгоритъмът за класиране ще Ви класира на най-горното възможно желание (паралелка), за което Ви достига бал и не е необходимо да се опитвате да подреждате желанията по друг критерий освен по Вашия личен избор.

Желанията се въвеждат директно чрез код на паралелка или чрез избор от меню.



Ако избраната паралелка е професионална, то за нея се изисква медицинско свидетелство. Можете да го прикачите чрез бутон „Прикачване на медицинско свидетелство (PDF)”, като системата изисква файлът да е във формат PDF и да не е по-голям от 2 MB.

Едно медицинско свидетелство се отнася за неограничен брой избрани професионални паралелки.

The screenshot shows the website of the Ministry of Education and Science of the Republic of Bulgaria. The main header includes the national coat of arms, the text 'РЕПУБЛИКА БЪЛГАРИЯ' and 'Министерство на образованието и науката', and navigation links for 'Контакти', 'Помощ', and 'Календар'. Below the header is a navigation bar with links for 'Лични данни', 'Изпити', 'Оценки', 'План-прием', 'Желания', 'Класиране', and 'Исход'. The main content area is titled 'Въвеждане на желаня за първи' and shows a table of subjects for the first stage of the exam. A white dialog box with the title 'Внимание' (Attention) is overlaid on the page. The dialog box contains the following text: 'Тази паралелка изисква медицинско свидетелство. Ако не прикачите такова, е необходимо кандидата да го представи при записването. В противен случай губи мястото си в класирането. Желаете ли да продължите?' (This parallel class requires a medical certificate. If you do not attach it, it is necessary for the candidate to present it at the registration. In the opposite case, you lose your place in the ranking. Do you want to continue?). At the bottom of the dialog box are two buttons: 'Не' (No) and 'Да' (Yes) with a green checkmark.

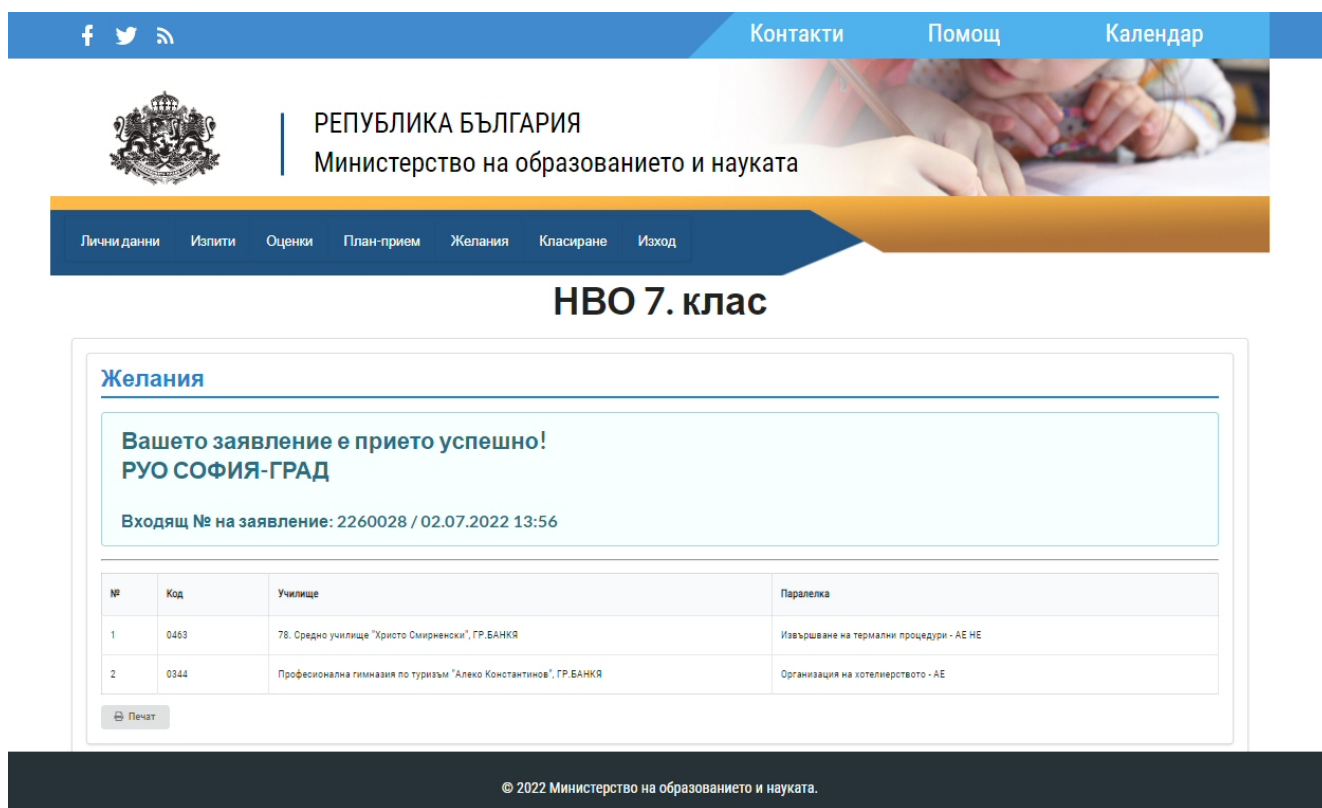
Имате възможност да подадете заявлението, а на по-късен етап да прикачите медицинското свидетелство. Ако не прикачите свидетелството, е необходимо да го представите при записването. В противен случай губите мястото си в класирането.

След приключване на въвеждането и подреждането на желанията трябва да подадете Вашето заявление чрез бутон „Запис“!

Визуализира се бланка на „Декларация за съгласие“, в която трябва да се попълнят трите имена на родител или настойник, който дава съгласието си по смисъла на чл. 12, ал. 2 от Закона за предучилищното и училищното образование относно заявените желания за класиране в посочените училища и съответните профили и специалности от професии за прием в VIII клас, както и телефон и/или e-mail на родителя за връзка и отново се натиска бутон „Запис“.

The screenshot shows the website of the Ministry of Education and Science of the Republic of Bulgaria. The main header includes the national coat of arms, the text 'РЕПУБЛИКА БЪЛГАРИЯ' and 'Министерство на образованието и науката', and navigation links for 'Контакти', 'Помощ', and 'Календар'. Below the header is a navigation bar with links for 'Лични данни', 'Изпити', 'Оценки', 'План-прием', 'Желания', 'Класиране', and 'Исход'. The main content area is titled 'НВО 7. клас' and 'Въвеждане на желаня за първи етап'. A white dialog box with the title 'ДЕКЛАРАЦИЯ ЗА СЪГЛАСИЕ' (DECLARATION OF CONSENT) is overlaid on the page. The dialog box contains the following text: 'по чл. 12, ал. 2 от Закона за предучилищното и училищното образование' (according to Art. 12, para. 2 of the Law on Pre-school and School Education). Below this text are two input fields: 'Аз имена на родител' (I, parent name) and 'телефон/мейл' (phone/email). Below the input fields is a paragraph: ', родител на TEST TEST TEST, изразявам своето съгласие по смисъла на чл. 12, ал. 2 от Закона за предучилищното и училищното образование относно заявените желания за класиране в посочените училища и съответните профили и специалности от професии за прием в VIII клас.' (I, parent of TEST TEST TEST, declare my consent according to Art. 12, para. 2 of the Law on Pre-school and School Education regarding the declared wishes for enrollment in the specified schools and corresponding profiles and specialties of professions for admission in the 8th grade). Below the paragraph is a green box with the text 'Внимание!' (Attention!) and 'След запис на желанията няма да имате право да ги промените !' (After registration of the wishes, you will not have the right to change them!). At the bottom of the dialog box are two buttons: 'Отказ' (Refuse) and 'Запис' (Register) with a green checkmark.

След записване системата генерира уникален номер на заявлението и визуализира списъка с желанията.



The screenshot shows the website interface for the Ministry of Education and Science of the Republic of Bulgaria. At the top, there is a navigation bar with social media icons (Facebook, Twitter, RSS) and links for 'Контакти', 'Помощ', and 'Календар'. Below this is the official logo and name of the Ministry. A secondary navigation bar contains links for 'Лични данни', 'Изпити', 'Оценки', 'План-прием', 'Желания', 'Класиране', and 'Изход'. The main heading is 'НВО 7. клас'. The 'Желания' section displays a success message: 'Вашето заявление е прието успешно! РУО СОФИЯ-ГРАД' and a reference number 'Входящ № на заявление: 2260028 / 02.07.2022 13:56'. Below this is a table with two columns: '№' and 'Код' on the left, and 'Училище' and 'Паралелка' on the right. The table contains two rows of data. A 'Печат' button is located at the bottom left of the table area. The footer of the page contains the copyright notice '© 2022 Министерство на образованието и науката.'

№	Код	Училище	Паралелка
1	0463	78. Средно училище "Христо Смирненски", ГР.БАНКЯ	Извършване на термални процедури - АЕ НЕ
2	0344	Професионална гимназия по туризъм "Алеко Константинов", ГР.БАНКЯ	Организация на хотелиерството - АЕ

При повторно отваряне на меню „Желания“ се визуализира списък с текущо подадените заявления, като има възможност за: прикачване на медицинско свидетелство, въвеждане на ново заявление за друго РУО и отпечатване на текущо въведените заявления.

### **Важно:**

Ако сте допуснали грешка при подредбата на желанията можете да отидете на място в РУО, а по решение на РУО и в определените училища-гнезда, където да подадете своето коригирано заявление. Това е възможно да стане в периода на подаване на заявленията, но не по-късно от 07.07.2022 г. включително.

Важно е да знаете, че оценките от свидетелството за основно образование се прехвърлят автоматично. В РУО се проследява този процес и не се извършва класиране преди всички необходими оценки от свидетелството за основно образование да са заредени коректно.